



Junghans·Wolle


ANLEITUNG 470/6



Babyjacke aus Novata

**Weicher und zugleich preiswerter
als vergleichbare Garne.**

- ✓ Neuartige Schlauchkonstruktion mit weichem eingeblasenen Flusch.
- ✓ Voluminös und kuschelig.
- ✓ Waschbar bis 30 °C Wollwaschgang.

10 cm glatt re = 14-16 M	50 g = 105 m	 5,0-6,0	Damen Gr. 40 = 350 g
--------------------------------	-----------------	--	----------------------------



ANLEITUNG 470/6

Babyjacke, Gr. 56-62(68-74)[80-86] mit Mütze und Schal, ca. 10 x 100 cm
aus **Novata**: 52 % Polyacryl, 46 % Polyamid, 2 % Wolle

Artikel-Bezeichnung	Farbe	Bestell-Nr.	Menge in Gramm für Größen	
			56-74	80-86
Novata	Fuchsia	111-141	200	250

1 Knopf, Strick-N 5,0-6,0; für die Mütze 1 Nadelspiel in der gleichen Stärke.

ANFERTIGUNG

Strickmuster: großes Perlmuster:

1. R: fortlaufend 1 M re, 1 M li. 2. R: M abstricken, wie sie erscheinen. 3. R: fortlaufend 1 M li, 1 M re. 4. R: M abstricken wie sie erscheinen. 1.- 4. R fortlaufend wiederholen.

Maschenprobe:

großes Perlmuster:

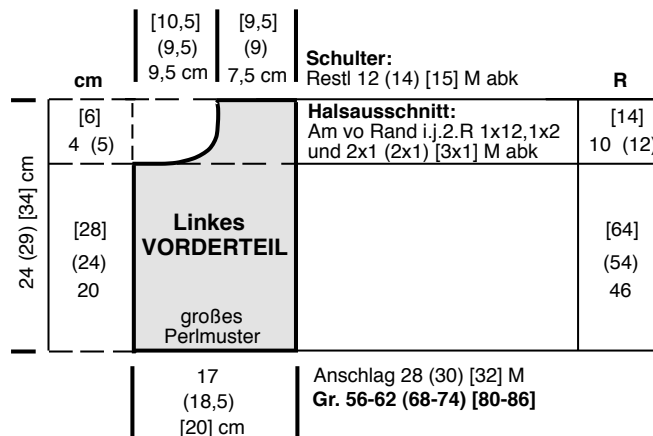
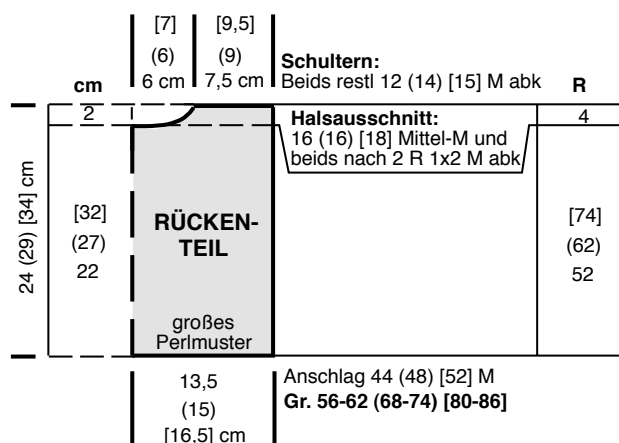
16 M / 23 R = 10 cm breit / 10 cm hoch.

Fertigstellung: Schulternähte schließen. Ärmel beids der Schultern über 13(14)[15] cm annähen, dann die Seiten- und Ärmelnähte schließen. Am vorderen Rand aus 7 Lftm eine Knopflochöse anarbeiten.

Mütze: Mit dem Nadelspiel 60 M = 38 cm anschlagen und 48 Runden = 21 cm großes Perlmuster str, dabei in der 33. Rd 1 Loch-Rd arb, dafür fortlaufend die 5. und 6. M zus, 1 Umschlag arb. M locker abk wie sie erscheinen. Eine ca. 60 cm lange Lftm-Kette häkeln. Diese durch die Loch-Rd ziehen und 1 Schleife binden.

Schal: 16 M = 10 cm anschlagen und 230 R = 100 cm großes Perlmuster str. M locker abk wie sie erscheinen.

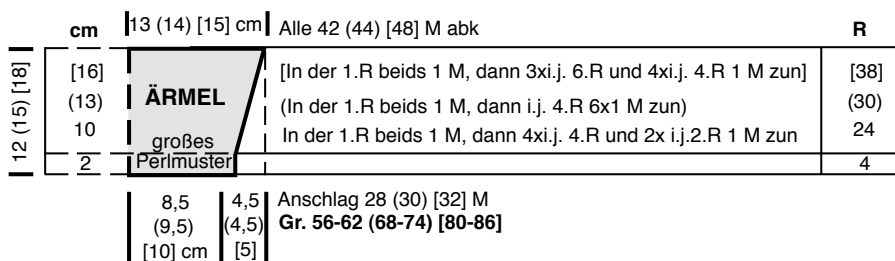
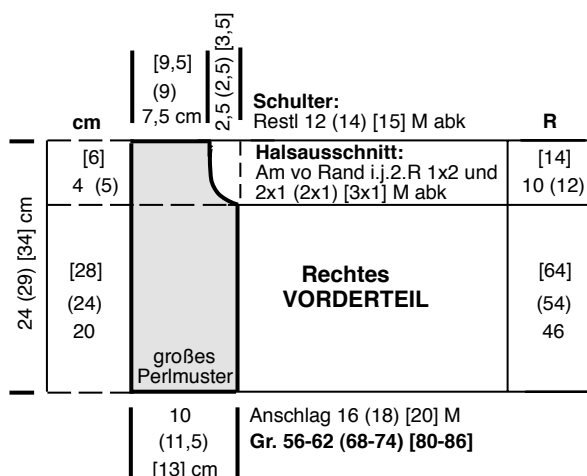
SCHNITT





ANLEITUNG 470/6

SCHNITT



**In allen Handarbeits-Fragen
beraten wir Sie gern:**

02 41 - 109 271