


**Kinderweste**, Gr. 92-98(104-110)[116-122], 128-134(140-146),  
152-158(164-170) aus **Merino-Cotton**

**Modell 461/2**



Artikel-Bezeichnung	Farbe	Bestell-Nr.	Menge in Gramm für Größen		
			92-110	116-146	152-170
<b>Merino-Cotton</b>	Oliv	<b>241-117</b>	<b>100</b>	<b>150</b>	<b>200</b>
	Natur	<b>241-133</b>	<b>100</b>	<b>100</b>	<b>150</b>



**Knöpfe**, Nr. 702-001: **Gr. 92-146:** 6 Knöpfe, **Gr. 152-170:** 7 Knöpfe.  
Strick-N 4,0-5,0; für die Ränder: Rundstrick-N 3,0-4,0, Länge 80 cm für Gr. 92-122,  
Länge 100 cm für Gr. 128-170.

**Strickmuster:** glatt li in Streifen, dafür fortl je 2 R Oliv und Natur str. Ränder: 1 M re, 1 M li.

**Maschenprobe:**

**glatt li:**

**20 M / 28 R = 10 cm breit / 10 cm hoch.**

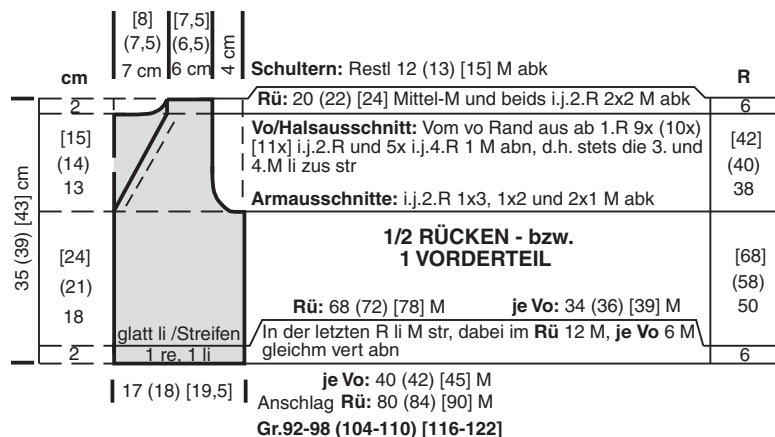
**Fertigstellung: Gr. 92-98(104-110)[116-122]:** Schulternähte schließen. Für die **Armausschnittträger** mit der Rundstrick-N beids der Schulternaht in Oliv je 38(40)[42] M aufn und 4 R = 1,5 cm 1 M re, 1 M li str. M locker abk wie sie erscheinen. Die Seitennähte schließen. Nun für die **Blenden** in Oliv aus den Vorderteilen 89(99)[109] M, aus dem Rückenteil 35(37)[41] M aufnehmen. Über alle 213(235)[259] M 4 R = 1,5 cm 1 M re, 1 M li str, dabei in eine Blende in der 2. R 6 Knopflöcher einarb: das 1. Knopfloch über der 6. M vom unteren Rand aus, die weiteren mit einem Zwischenraum von je 7(8) [9] M. M locker abk wie sie erscheinen.

**Fertigstellung: Gr. 128-134(140-146):** Schulternähte schließen. Für die **Armausschnittträger** mit der Rundstrick-N beids der Schulternaht in Oliv je 46(48) M aufn und 4 R = 1,5

cm 1 M re, 1 M li str. M locker abk wie sie erscheinen. Die Seitennähte schließen. Nun für die **Blenden** in Oliv aus den Vorderteilen 119 (129) M, aus dem Rückenteil 41 M aufnehmen. Über alle 279(299) M 4 R = 1,5 cm 1 M re, 1 M li str, dabei in eine Blende in der 2. R 6 Knopflöcher einarb: das 1. Knopfloch über der 6. M vom unteren Rand aus, die weiteren mit einem Zwischenraum von je 10(11) M. M locker abk wie sie erscheinen.

**Fertigstellung: Gr. 152-158(164-170):** Schulternähte schließen. Für die **Armausschnittträger** mit der Rundstrick-N beids der Schulternaht in Oliv je 50(54) M aufn und 6 R = 2 cm 1 M re, 1 M li str. M locker abk wie sie erscheinen. Die Seitennähte schließen. Nun für die **Blenden** in Oliv aus den Vorderteilen 137(147) M, aus dem Rückenteil 43(45) M aufnehmen. Über alle 317(339) M 6 R = 2 cm 1 M re, 1 M li str, dabei in eine Blende in der 2. R 7 Knopflöcher einarb: das 1. Knopfloch über der 6. M vom unteren Rand aus, die weiteren mit einem Zwischenraum von je 9(10) M. M locker abk wie sie erscheinen.

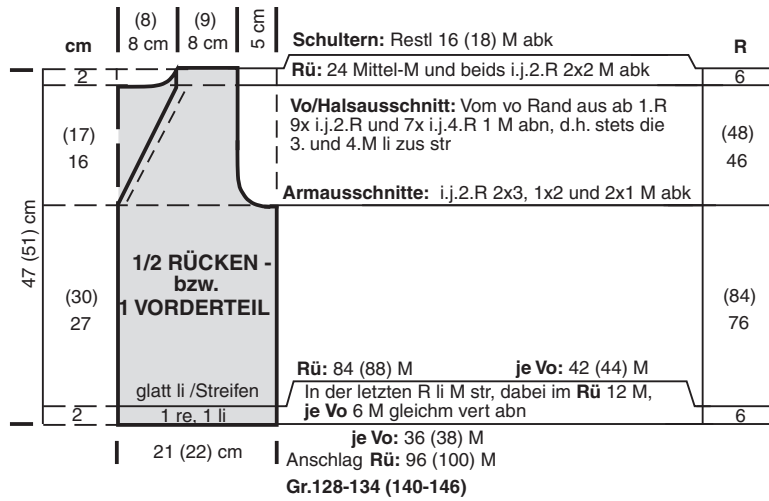
**Gr. 92-98 (104-110) [116-122]**





## Fortsetzung Modell 461/2

### Gr. 128-134 (140-146)



### Gr. 152-158 (164-170)

