



Damenpullover, Gr. 36/38(40/42)[44/46], 48/50(52/54)
aus **Angoseta**

Modell 431/3

Artikel-Bezeichnung	Farbe	Bestell-Nr.	Menge in Gramm für Größen		
			36-42	44-50	52/54
Angoseta	Hummer	105-088	350	400	450



Strick-N 3,0-4,0; für den Halsrand: Rundstrick-N 2,5-3,5, Länge 40 cm.

Strickmuster: glatt li. Im Vorderteil Muster II nach Strickschrift. Ränder: Rippen und Rollrand glatt re, im Vorderteil Muster I nach Strickschrift arb.

Maschenproben:

glatt li:

26 M / 36 R = 10 cm breit / 10 cm hoch;

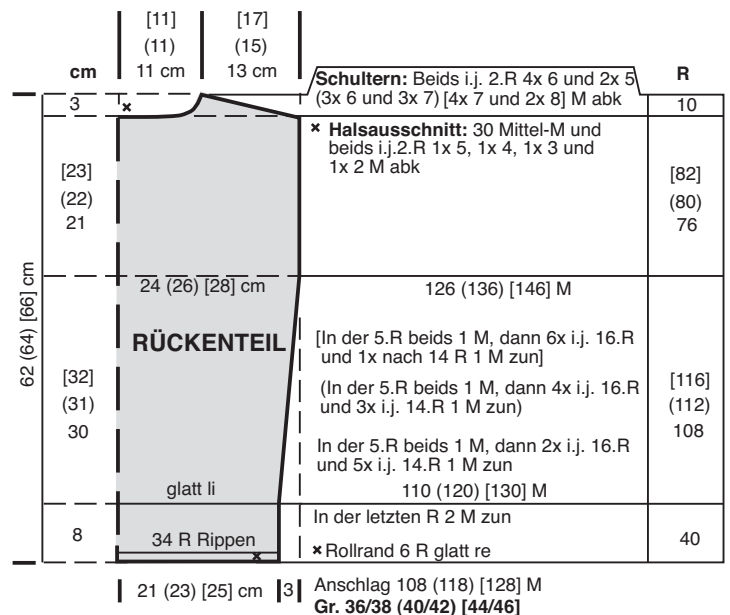
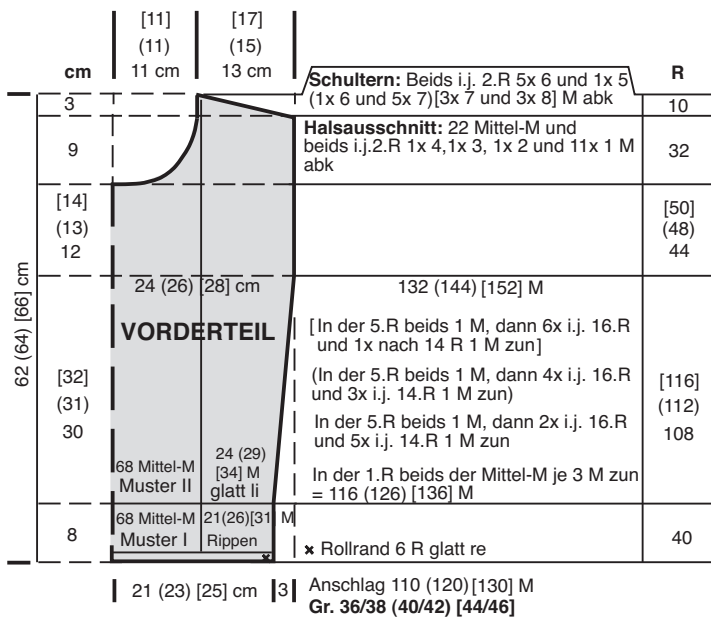
Vo / 68 Mittel-M = 24 cm breit / 34 R = 10 cm hoch.

Fertigstellung: Alle Strickteile auf Maß stecken und unter feuchten Tüchern trocknen lassen. Schulternähte schließen. Ärmel bei **Gr. 36/38**

(40/42)[44/46] beids der Schultern über 21(22)[23] cm annähen, bei **Gr. 48-54** Ärmel annähen, dann die ageketteten M der Armausschnitte mit den offenen Ärmelnähten verbinden. Die Seiten- und Ärmelnähte schließen.

Für den **Halsrand** mit der Rundstrick-N aus dem Halsausschnitt 152 M aufnehmen und 14 Rd = 3 cm 2 M re, 2 M li str, dann für den Rollrand 6 Rd glatt re str, dabei in der 1. Rd gleichmäßig verteilt 10 M abnehmen. Restl 142 M locker abk.

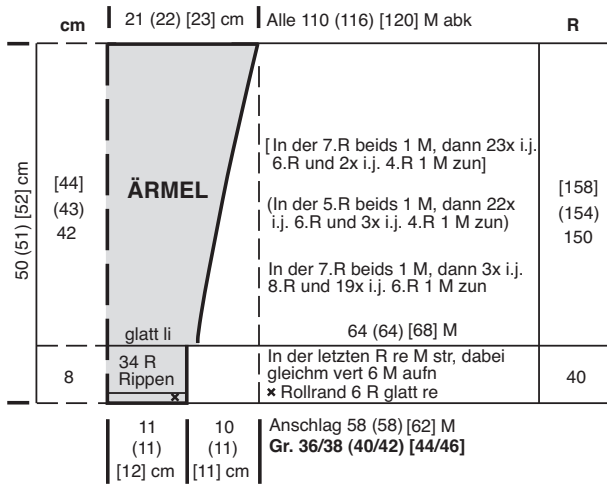
Gr. 36/38 (40/42)[44/46]



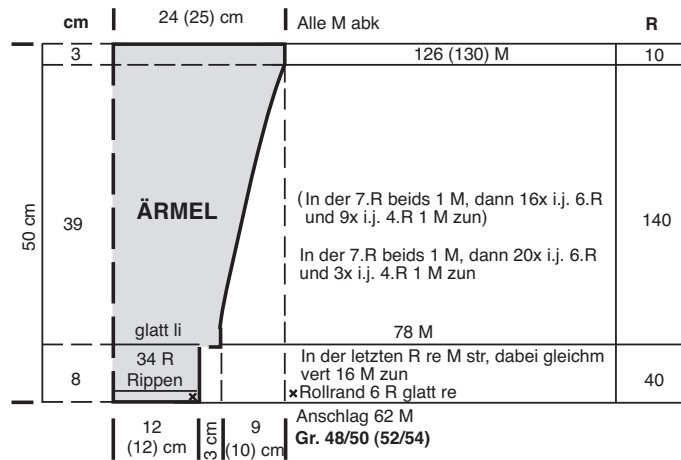
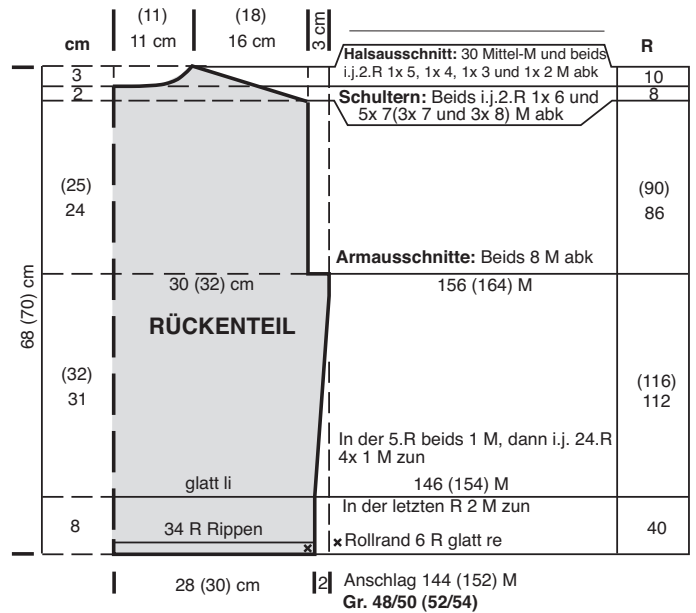
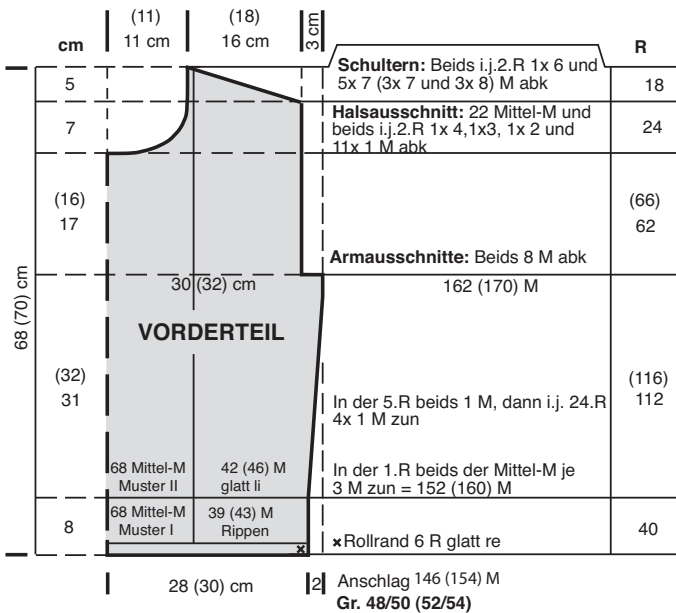


Fortsetzung Modell 431/3

Gr. 36/38 (40/42)[44/46]



Gr. 48/50 (52/54)





Fortsetzung Modell 431/3

☐ = 1 rechte M ☐ = 1 linke M



= 11 M wie folgt miteinander nach links verkreuzen:
6 M auf Hilfs-N nach vorne legen, die folgenden 5 M
rechts stricken, dann die 6 M der Hilfs-N rechts abstricken.



= 11 M wie folgt miteinander nach rechts verkreuzen:
5 M auf Hilfs-N nach hinten legen, die folgenden 6 M
rechts stricken, dann die 5 M der Hilfs-N rechts abstricken.

