



Modell 295/1

Rollkragenpullover mit Zopf, Gr. 128-134(140-146), 152-158(164-170) aus Merino-Extrafein



Artikel-Bezeichnung	Farbe	Bestell-Nr.	Menge in Gramm für Größen			
			128-134	140-146	152-158	164-170
Merino-Extrafein	Blau	222-075	300	350	400	450

Strick-N 4,0-5,0.

Strickmuster: glatt re, im Vorderteil mit Zopfmuster siehe Strickschrift. Bündchen und Rollkragen: 1 M re, 1 M li mit dünneren N str.

Maschenproben:

glatt re:

18 M / 24 R = 10 cm breit / 10 cm hoch;

Zopf:

10 M Zopf = 4,5 cm breit / 24 R = 10 cm hoch.

Betonte Abnahmen: In den **Hin-R** an der **re Seite** mit der 2. und 3. M eine überzogene Abn arb, an der **li Seite** die entsprechenden M re

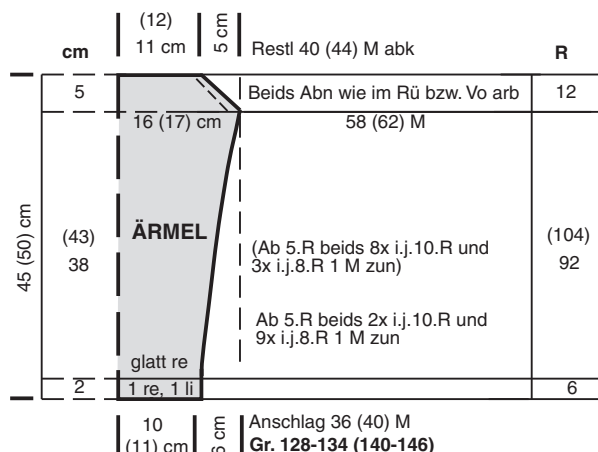
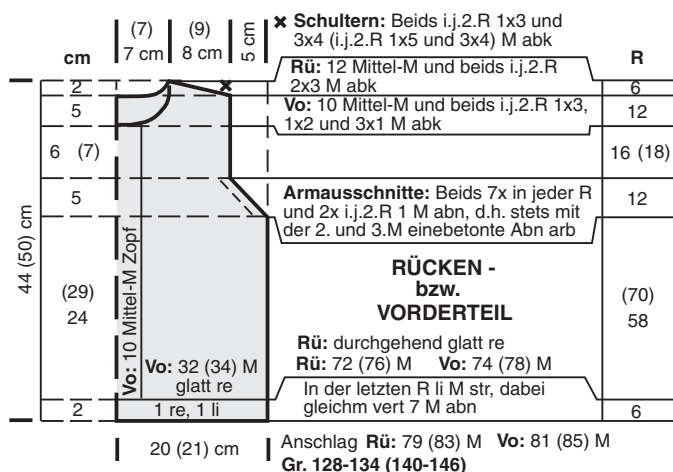
zus str. In den **Rück-R** (= Abn in jeder R) an der **re Seite** die 2. und 3. M li zus str, an der **li Seite** die entsprechenden M li verschränkt zus str.

Rollkragen: Für Gr. 128-146(152-170) 77(88) M anschlagen und 15 cm 1 M re, 1 M li str.

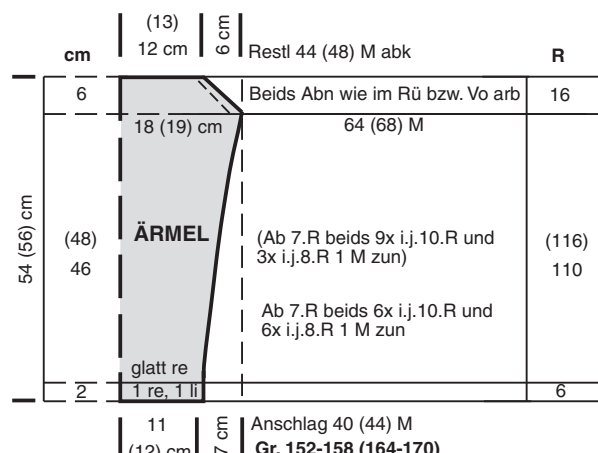
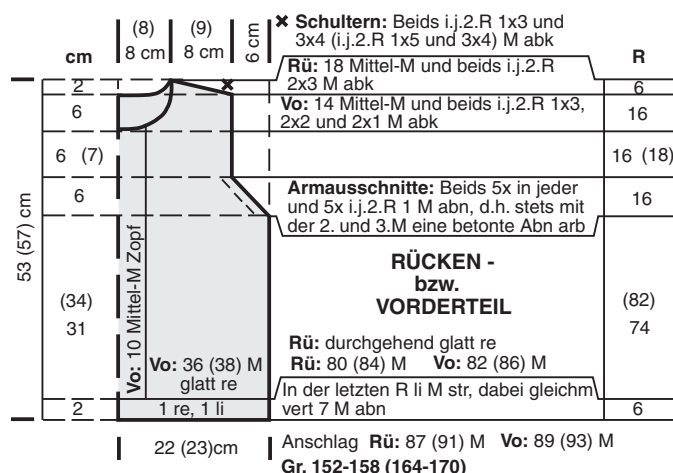
M locker abk wie sie erscheinen.

Fertigstellung: Schulternähte schließen. Ärmel annähen, dann Seiten- und Ärmelnähte schließen. Kragen in den Ausschnitt nähen, dann die rückwärtige Naht so schließen, dass er nach außen umgeschlagen werden kann.

Gr. 128-134 (140-146)



Gr. 152-158 (164-170)





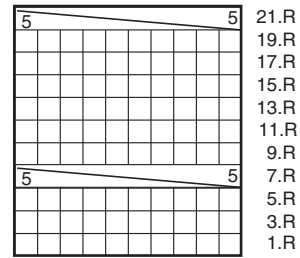
□ = 1 rechte M



= 10 M miteinander nach links verkreuzen:
5 M auf Hilfs-N nach vorne legen, die
folgenden 5 M rechts stricken, dann die
5 M der Hilfs-N rechts abstricken.

Rück-R: Linke M str

Ab 9.R fortl wiederh



↑ Zopf = 10 M breit →

**Haben Sie Fragen zu Ihrer Handarbeit?
Dann schlagen Sie nach unter:**

www.junghanswolle.de/Tipps