



## Modell 205/1 Herrenjacke, Gr. 46/48(50/52)[54/56] aus Clou



Artikel-Bezeichnung	Farbe	Bestell-Nr.	Menge in Gramm für Größen		
			46/48	50/52	54/56
<b>Clou</b>	Camel	<b>234-880</b>	<b>750</b>	<b>850</b>	<b>950</b>

### 6 Knöpfe, Nr. 700-294

Strick-N 6,0-8,0; für die Blenden: Rundstrick-N 6,0, Länge 80 cm.

**Strickmuster:** siehe Strickschrift.

Blenden und Ränder: 1 M re, 1 M li, Kragen: mit doppeltem Faden 1 M re, 1 M li.

**Maschenprobe:**

**2 Muster =**

**20 M = 13,5 cm breit / 23 R = 10 cm hoch.**

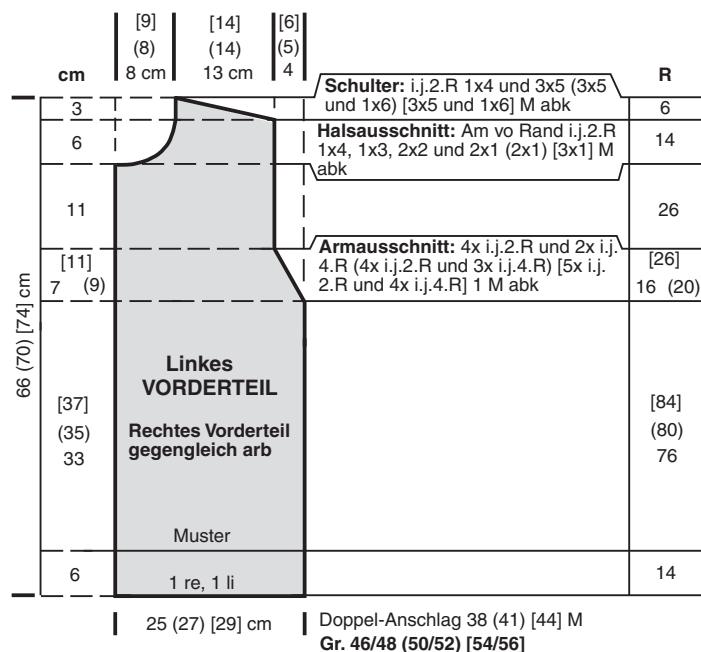
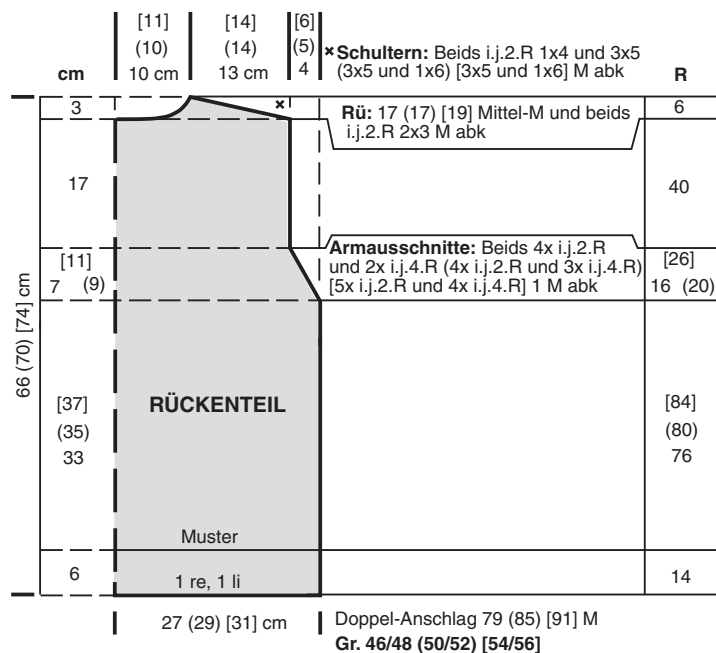
**Doppel-Anschlag:** Arbeitsweise wie beim einfachen Kreuzanslag, jedoch den Unterfaden,

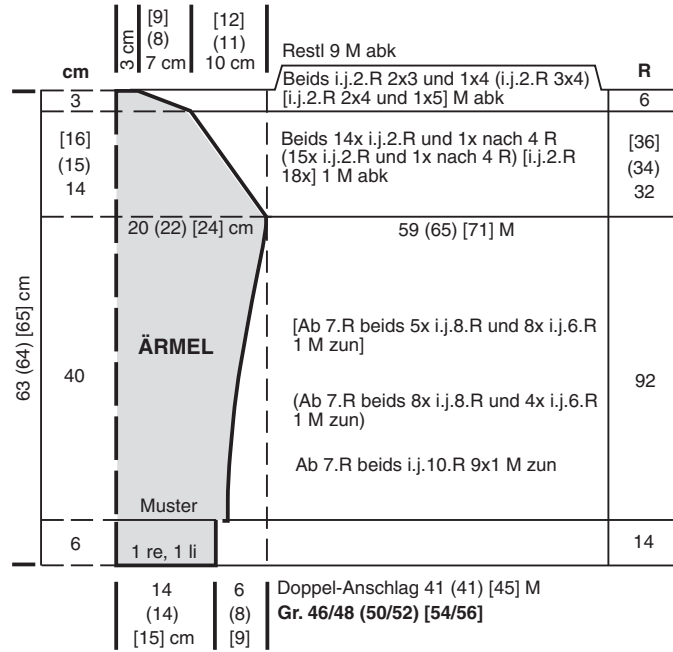
der um den Daumen gelegt wird, doppelt nehmen. Dafür muss dieser Faden doppelt so lang sein wie beim einfachen Anschlag. Auf der N liegen die Anschlag-M mit einfachem Faden, nur die Kante ist doppelfädig. Nach Erreichen der M-Zahl werden die Unterfäden abgeschnitten und später vernäht.

**Fertigstellung:** Schulternähte schließen. Ärmel annähen, dann Seiten- und Ärmelnähte schließen.

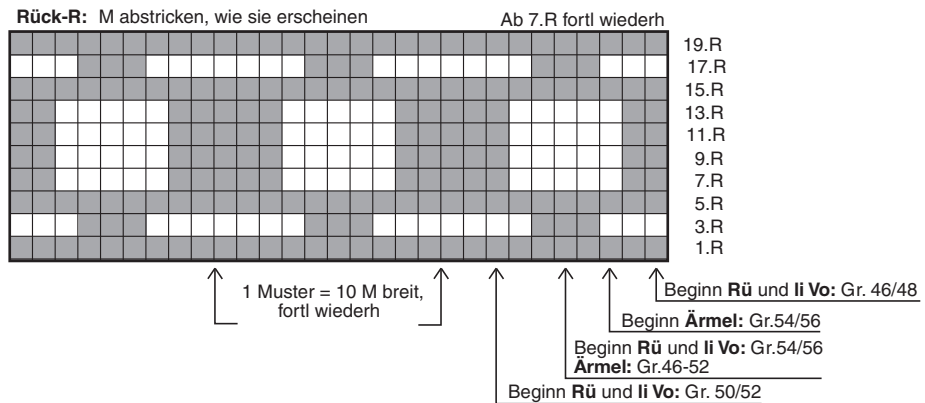
Für den **Kragen** mit doppeltem Faden (mit einer Nadelstärke dicker als einfädig) 47(47)[51] M aus dem Halsausschnitt aufn und 12 cm 1 M re, 1 M li str. M mit doppeltem Faden locker abk wie sie erscheinen.

Nun für die **Blenden** einfädig aus den vorderen Rändern und den Schmalseiten des Kragens 117(123)[129] M aufn und 10 R = 4 cm 1 M re, 1 M li str. Gleichzeitig in die li Blende in der 5. R 6 Knopflöcher einarb: das 1. Knopfloch über der 10. und 11. M, die weiteren mit einem Zwischenraum von je 18(19)[20] M. M mit doppeltem Faden locker abk wie sie erscheinen.





■ = 1 rechte M      □ = 1 linke M



**Vergessen wie es geht?  
Schauen Sie nach unter:**  
[www.junghanswolle.de/Lehrgaenge](http://www.junghanswolle.de/Lehrgaenge)