



Damenjacke, Gr. 36/38(40/42)[44/46]  
aus Inverno, Merino-Extrafein und Aerea (doppelfädig)

## Modell 201/4



Artikel-Bezeichnung	Farbe	Bestell-Nr.	Menge in Gramm für Größen		
			36/38	40/42	44/46
<b>Inverno</b>	Schwarz	<b>106-308</b>	<b>250</b>	<b>250</b>	<b>250</b>
<b>Merino-Extrafein</b>	Schwarz	<b>222-125</b>	<b>150</b>	<b>200</b>	<b>200</b>
	Weinrot	<b>110-641</b>	<b>100</b>	<b>100</b>	<b>150</b>
	Ecu	<b>110-633</b>	<b>50</b>	<b>50</b>	<b>50</b>
<b>Aerea</b>	Curry	<b>106-477</b>	<b>75</b>	<b>75</b>	<b>75</b>



Strick-N 4,0-5,0; für die Ränder: Rundstrick-N 3,0-4,0, Länge 100 cm.

**Strickmuster:** In Streifen wie im Schnitt angegeben. Muster I von der Mitte aus eingeteilt arb und Muster II nach Strickschriften, glatt li (Aerea doppelfädig). Großes Perlmuster **1. R:** fortlaufend 1 M re, 1 M li str, **2. R:** Die M abstricken wie sie erscheinen. **3. R:** fortlaufend 1 li M, 1 re M str. **4. R:** Die M abstricken wie sie erscheinen. 1.-**4. R:** fortl wiederholen.

**Achtung:** Bei den Farbübergängen in der 1. R rechte M str.

Ränder: 2 M re, 2 M li mit dünneren N str.

**Maschenproben:**

**Muster I:**

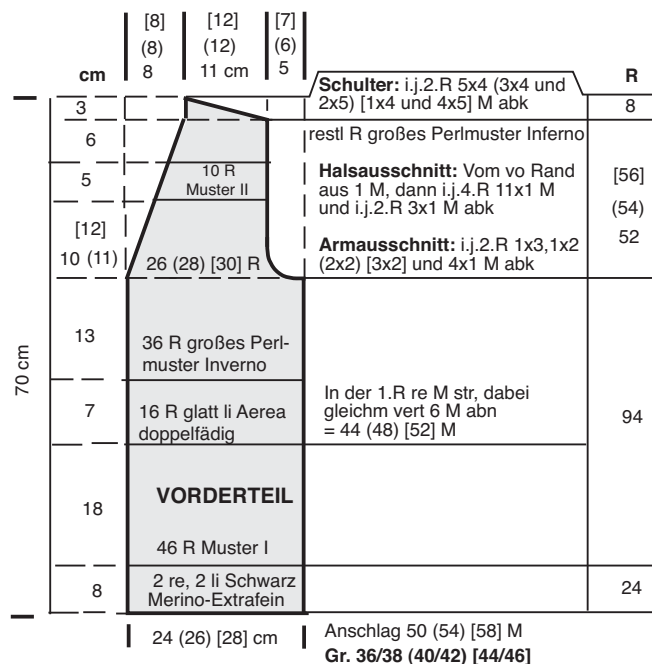
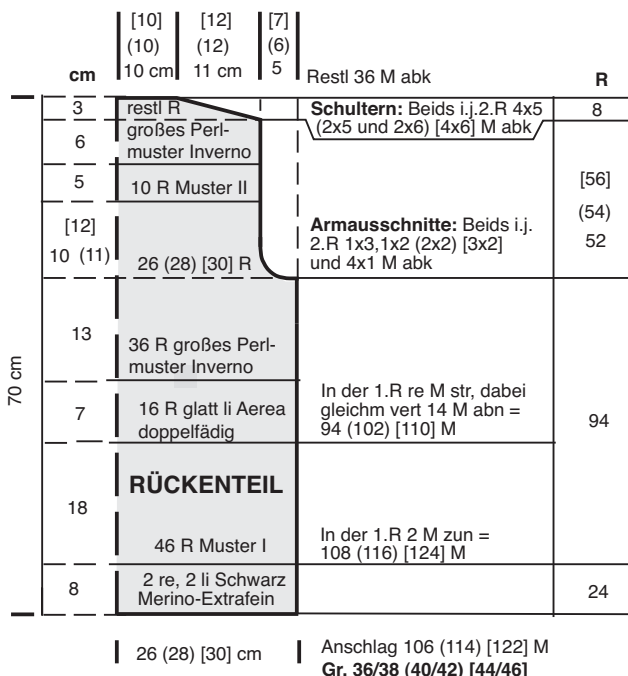
**4 Muster = 20 M = 10 cm breit / 6 Mustersätze**

**= 30 R = 12 cm hoch;**

**großes Perlmuster:**

**18 M / 25 R = 10 cm breit / 10 cm hoch.**

**Fertigstellung:** Schulter- und Seitennähte schließen, dann die Ärmel zus- und einnähen. Für die **Ränder** mit der Rundstrick-N in Schwarz (Merino-Extrafein) aus den vorderen Ränder jeweils 154 M und dem rückwärtigen Halsausschnitt 32 M aufnehmen und über alle 340 M 14 R = 4,5 cm 3 M re, dann fortlaufend 2 M li, 2 M re str, enden mit 3 M re. M locker abk wie sie erscheinen.

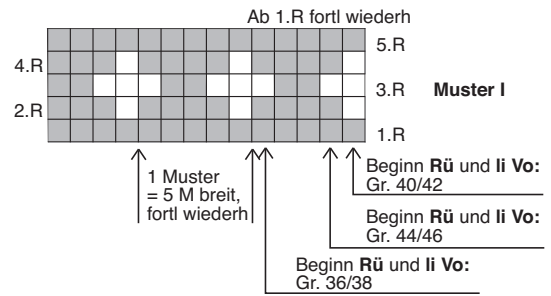




## Fortsetzung Modell 201/4

cm	[21] (20) 19 cm		R
57 (58) [59] cm	[18] (17) 16	großes Perlmuster Inverno	Beids i.j.2.R 2x3,1x2 (2x2) [3x2] und 4x1 M, dann i.j.4.R 3x1 M und wieder i.j.2.R 3x1, 2x2 und 2x3 M, restl 12 M abk
	7	18 R großes Perlmuster Inverno	68 (72) [76] M <b>ÄRMEL</b>
	5	10 R Muster II	[In der 5.R beids 1 M, dann 7x i.j. 6.R und 7x i.j. 4.R 1 M zun]
	14	36 R großes Perlmuster Inverno	(In der 5.R beids 1 M, dann 7x i.j. 6.R und 7x i.j. 4.R 1 M zun)
	7	16 R glatt li Aerea	In der 7.R beids 1 M, dann 10x i.j. 6.R und 2x i.j. 4.R 1 M zun
	8	2 re, 2 li Schwarz	doppelädig, in der 1.R re M str Merino-Extrafein
	12 (12) [13] cm	7 (8) [8]	Anschlag 42 (42) [46] M Gr. 36/38 (40/42) [44/46]

- = 1 re M in Schwarz
- = 1 re M in Weinrot



- X = 1 re M in Ecu
- = 1 re M in Aerea (doppelfädig)
- = 1 re M in Inverno

