




Junghans·Wolle

ANLEITUNG 192/7

Damenpullover aus Trevisa

Bunte Nöppchen beleben den Strick.

- ✓ Cremefarbener Baumwollschlauch mit bunten Nöppchen aus Synthetikgemisch.
- ✓ Kleine Unregelmäßigkeiten oder Strickfehler fallen nicht auf.
- ✓ Waschbar bis 30 °C Wollwaschgang.

10 cm glatt re = 19-21 M	50 g = 120 m		Damen Gr. 40 = 500 g
--------------------------------	-----------------	---	----------------------------



Eingenähte Ärmelstege



ANLEITUNG 192/7

Damenpullover, Gr. 36/38(40/42)[44/46]
aus **Trevisa**: 77 % Baumwolle, 12 % Polyamid, 11% Polyacryl

Artikel-Bezeichnung	Farbe	Bestell-Nr.	Menge in Gramm für Größen		
			36/38	40/42	44/46
Trevisa	Schwarz	123-849	450	500	550

Strick-N 3,5-4,5; für den Halsrand: Rundstrick-N 3,0-4,0, Länge 40 cm.

ANFERTIGUNG

Strickmuster: glatt li und glatt re in Streifen nach Schema arb. Ränder: 2 M re, 2 M li mit dünneren N str.

Maschenprobe:

Muster / Streifen:

19 M = 10 cm breit / 1 Mustersatz = 30 R = 9 cm hoch.

Ärmel: 2-teilig arb. Der Ärmel wird mit einem Zwischenraum gearbeitet, wo zum Schluss Ärmelstege eingenäht werden.

Zuerst die rechte Ärmelseite mit Zu- und Abnahmen nach Angaben im Schnitt arb, dann die M der Hilfs-N aufnehmen und über 18(20)[22] M die linke Ärmelseite str.

Ärmelstege: 10 M = 5 cm anslagen und 22 R fortlaufend je 2 R glatt li und glatt re str. M locker abk. Insgesamt 14x arb, d.h. je Ärmel 7 Stege.

Fertigstellung: Ärmelstege in gleichen Abständen annähen, dabei die ersten oberhalb des Re-li Randes, den letzten am Ende der Raglanschrägung.

Raglan-, Seiten- und Ärmelnähte schließen.

Für den **Halsrand** mit der Rundstrick-N aus dem Halsausschnitt 88 M aufnehmen und 10 Runden = 3 cm 1 M re, 1 M li str. M locker abk wie sie erscheinen.



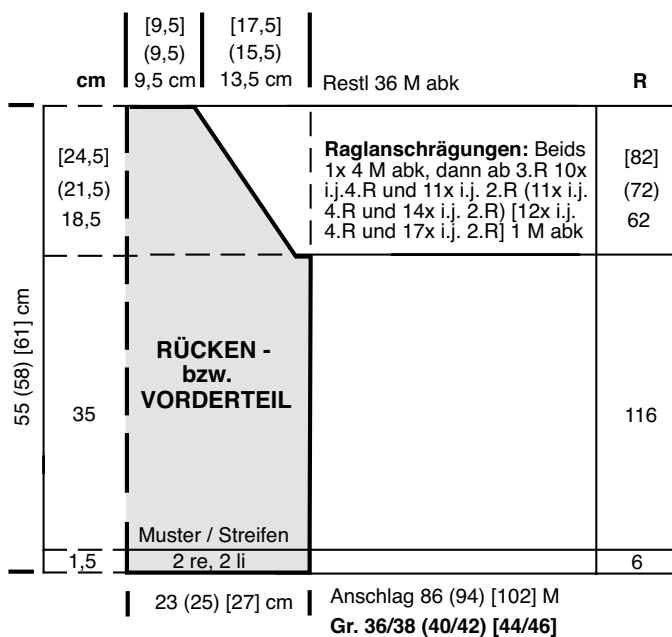
ANLEITUNG 192/7

SCHEMA

4 R glatt re	= 30 R, fortl wiederh
4 R glatt li	
4 R glatt re	
2 R glatt li	
2 R glatt re	
2 R glatt li	← Ärmelbeginn Gr. 44/46
2 R glatt re	
2 R glatt li	Ärmelbeginn Gr. 40/42 mit 2 R glatt re
4 R glatt re	←
4 R glatt li	← Ärmelbeginn Gr. 36/38

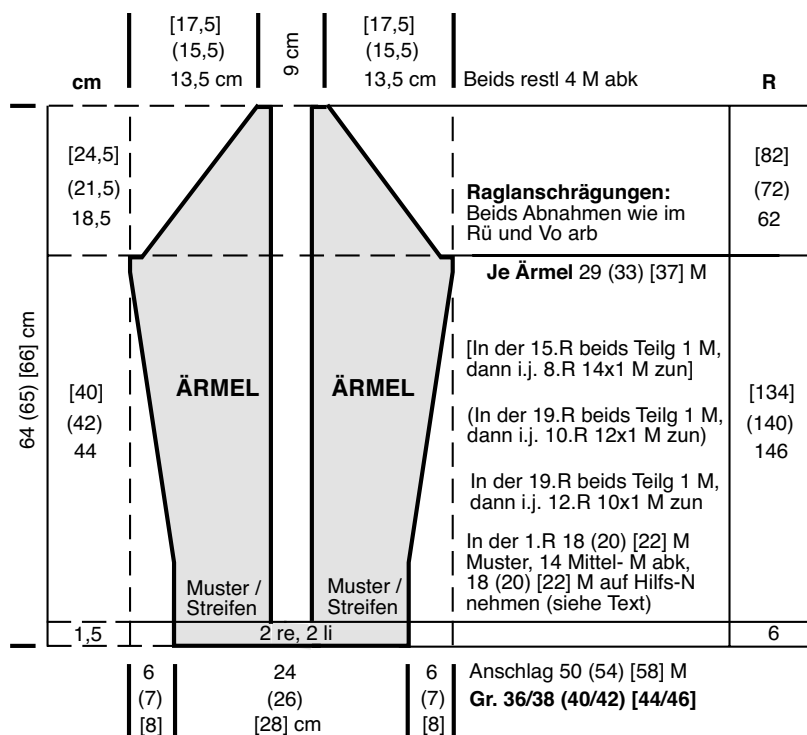
SCHEMA / Streifen

SCHNITT





ANLEITUNG 192/7



Für Ihre persönlichen Notizen
