



Häkeljacke mit seitlichen Schlitzen, Gr. 36/38(40/42)[44/46], 48/50(52/54) aus **Dacapo**

Modell 191/3



Artikel-Bezeichnung	Farbe	Bestell-Nr.	Menge in Gramm für Größen		
			36/38	40-46	48-54
Dacapo	Oliv	105-267	500	550	650



Häkel-N 3,5-4,5.

Wichtig: Bitte vergleichen Sie vor Arbeitsbeginn **Ihre** Maße mit unseren Angaben.

Die Jacke wird im Rücken- und Vorderteil von oben nach unten gearbeitet und kann nach eigenen Wünschen in der Länge variiert werden.

Achtung: Durch das Muster ist das Häkelteil nach Fertigstellung um ca. 6 cm länger.

Häkelmuster: siehe Häkelschriften.

Blendenmuster: Jede R beginnt mit 3 Steige-Lftm anstelle des 1. Stb und endet mit 1 Stb in die 3. Steige-Lftm der Vor-R.

1. R: Um jedes Rand-Stb bzw. Steige-Lftm der Vorderteile 3 Stb arb und am rückwärtigen Halsrand um die Lftm zwischen den Stb-Gruppen je 5 Stb, in die Lftm der Stb-Gruppe jeweils 1 Stb arb.

2. R: 3 Steige-Lftm, * mit 1 Lftm 1 Stb der Vor-R übergehen, 1 Stb, ab * fortl wiederholen.

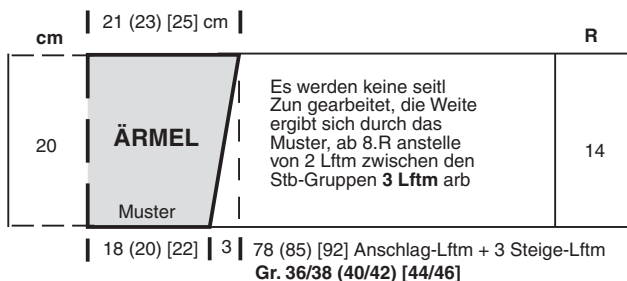
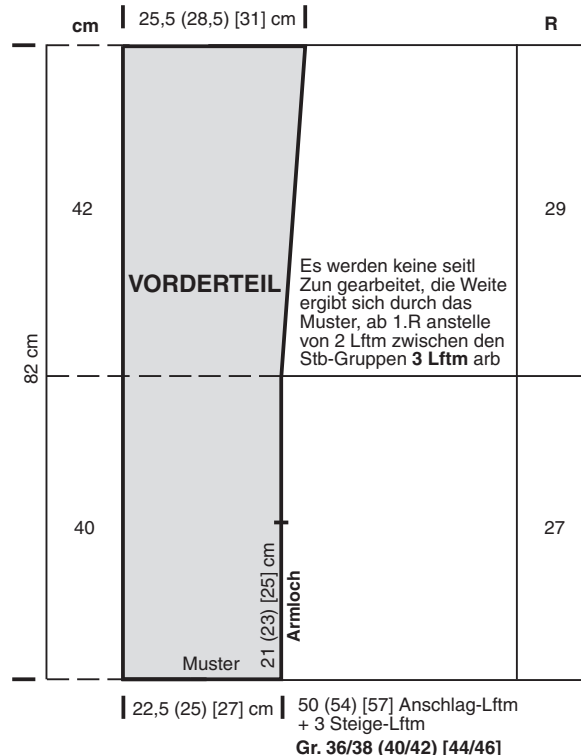
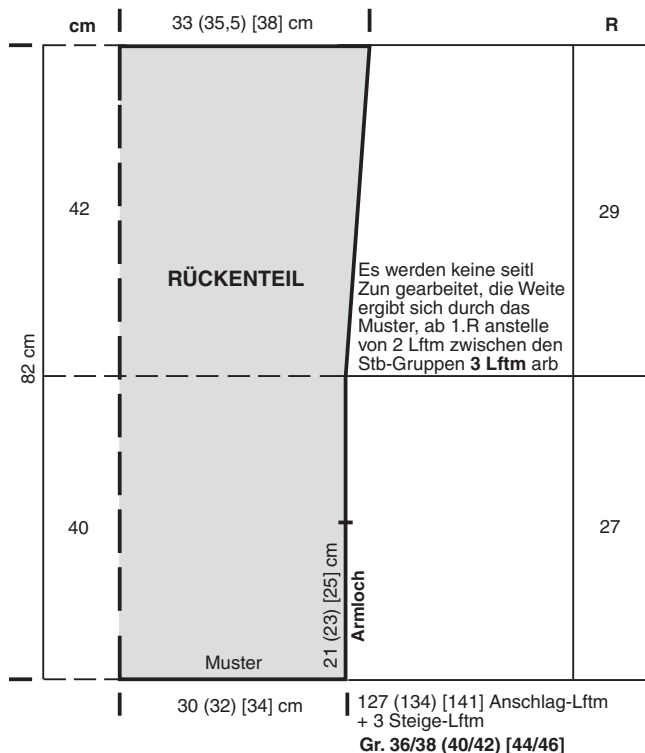
3. R: Auf jedes Stb und um jede Lftm der Vor-R je 1 Stb arb.

Häkelprobe:

3 Muster über 21 Anschlag-Lftm = 10 cm breit / 8 R = 12 cm hoch.

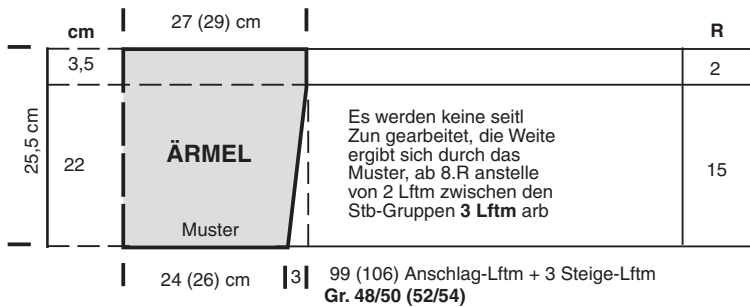
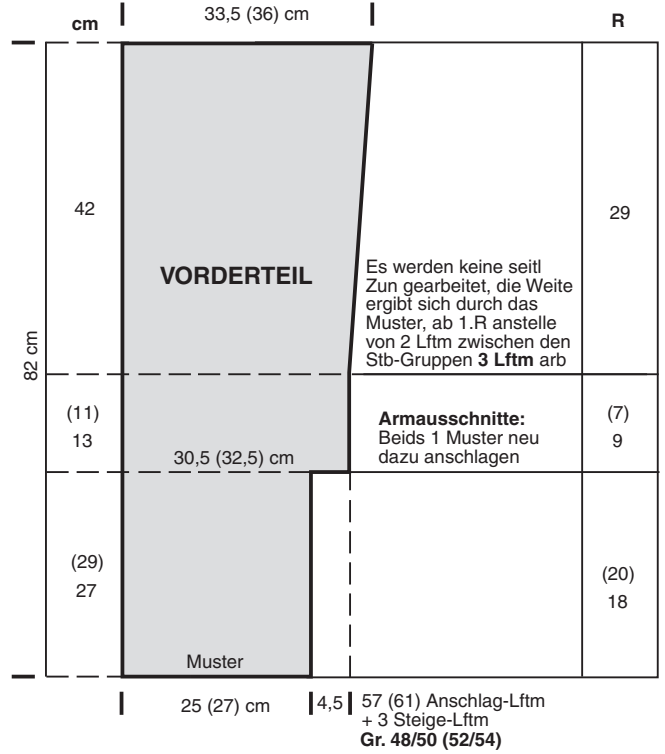
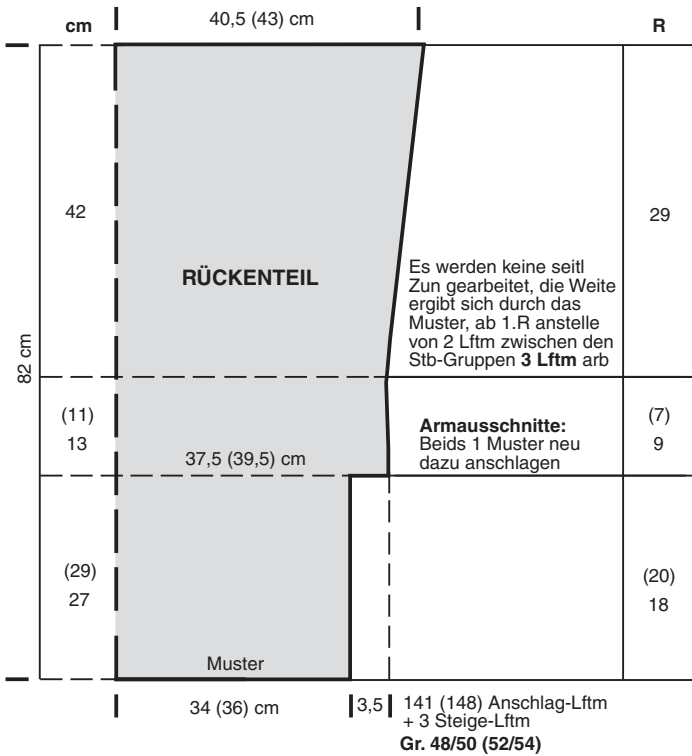
Fertigstellung: Schulternähte schließen. Vorderre Ränder und rückwärtigen Halsausschnitt mit 3 R Blendenmuster umhäkeln. Ärmel annähen, bei **Gr. 48-54** die liegen gelassenen Stb der Armausschnitte mit den offenen Ärmelnähten verbinden. Ärmel- und Seitennähte schließen, dabei für die seitlichen Schlitz an Rücken- und Vorderteil ca. 18 cm offen lassen.

Gr. 36/38 (40/42) [44/46]

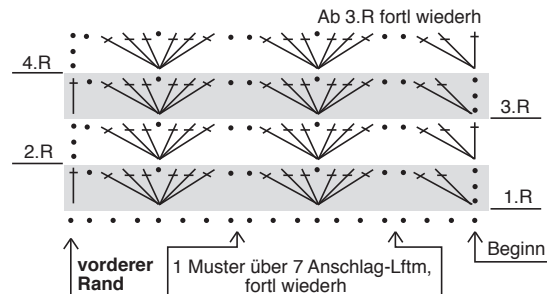
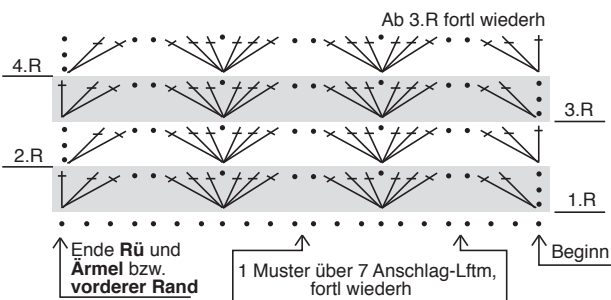




Gr. 48/50 (52/54)



• = 1 Luftmasche † = 1 Stäbchen



HÄKELSCHRIFT / Rü und Ärmel für alle Größen
und li Vo: Gr. 36/38,
44/46 und 48/50

HÄKELSCHRIFT /
li Vo: Gr. 40/42 und 52/54