Junghans·Wolle

Modell 119/2

Jacke mit Satingürtel, Gr. 36/38(40/42)[44/46]
aus **Fluffetto**

Artikel-Bezeichnung	Farbe	Bestell-Nr.	Menge in Gramm für Größen 36/38	40-46
Fluffetto	Grau	**102-648**	**250**	**300**

Strick-N 5,0-7,0; für die Borte: Rundstrick-N 6,0, Länge 100 cm.
Sie benötigen 1 Satinband, Breite 36 mm und Länge ca. 3 m.

Strickmuster: glatt re und Muster I nach Strickschrift arb. Die Ärmelbündchen werden im Querweg in Muster I gearbeitet. Für den Rand in Runden Muster II Blattmusterborte nach Strickschrift arb.
Maschenproben:
glatt re:
16 M / 26 R = 10 cm breit / 10 cm hoch;
Muster I:
20 M / 26 R = 10 cm breit / 10 cm hoch.

Abnahmen / Rückenteil: In der 7. R 1x 1 M, dann i.j. 6. R 4x 1 M wie folgt abn: innerhalb des Strickteils stets mit den 2 re M nach Muster I eine überz Abn arb und die 2 re M vor Muster I re zus str.
Zunahmen / Rückenteil: In der 1. R 1x 1 M, dann i.j. 6. R 4x 1 M wie folgt zun: innerhalb des Strickteils aus dem Querfaden nach der 1. re M und vor der letzten re M jeweils 1 M re verschränkt herausstricken.

Vorderteil: Die Abnahmen für die Taillierung ergeben sich aus den Zunahmen für die vordere Rundung.
Blattmusterborte: 378(406)[434] M mit Nadel Nr. 6,0 anschlagen, zu einem Schlauch schließen und 29 Runden = 11 cm nach Strickschrift II arb. M locker abk.
Fertigstellung: Alle Strickteile auf Maß stecken und unter feuchten Tüchern trocknen lassen. Die Blattmusterborte doppelt und in Form gelegt leicht dämpfen. Schulter- und Seitennähte schließen, anschließend die Ärmel zus- und einnähen, dabei die Mehrweite im Schulterbereich einhalten.
Blattmusterborte annähen, dafür an den Rundungen im unteren Vorderteil und am Halsausschnitt überschüssige Weite einhalten.
Für die Gürtelschlaufen ca. 24 cm von der unteren Kante beginnend 10 Lftm häkeln und ca. 4 cm oberhalb annähen. Das Satinband einziehen.

- = 1 rechte M
- = 1 linke M
- = 1 rechts verschränkte M
- = 1 links verschränkte M
- = 1 Umschlag
- = 1 überzogene Abnahme: 1 M rechts abheben, die folgende M rechts stricken und die abgehobene M darüberziehen
- = 2 M rechts zusammenstricken
- = 2 M rechts verschränkt zusammenstricken
- = alle Umschläge links zusammenstricken
- = 1 doppelt rechts überzogene Abnahme: 2 M zusammen rechts abheben, die folgende M rechts stricken und die abgehobenen M darüberziehen

In der 1., 2. und 3.R alle Umschl auf der Nadel lassen

Ab 1.R fortl wiederh

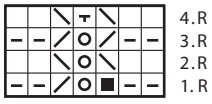

1 Muster = 5 M breit, 3 x wiederh

Beginn alle Größen

Muster I

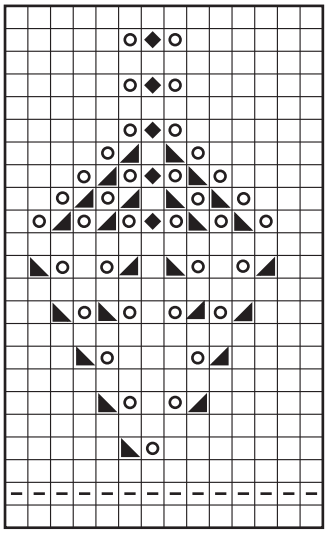

1 Muster = 14 M breit, fortl wiederh

In Runden arb. es ist jede Rd gezeichnet

Blattmusterborte

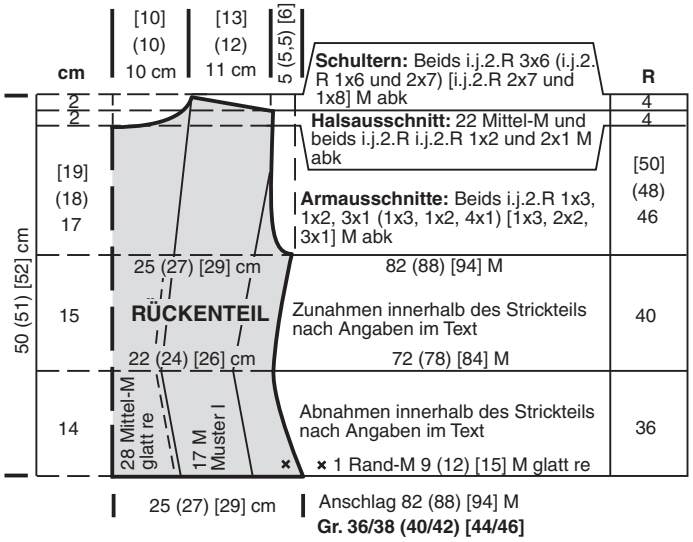

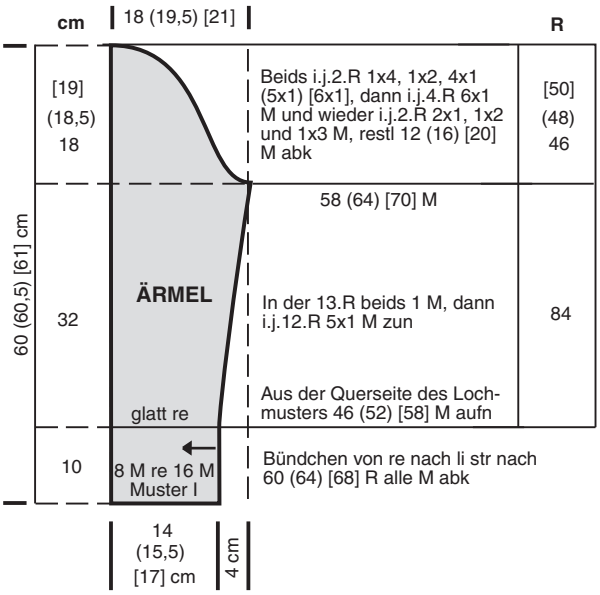

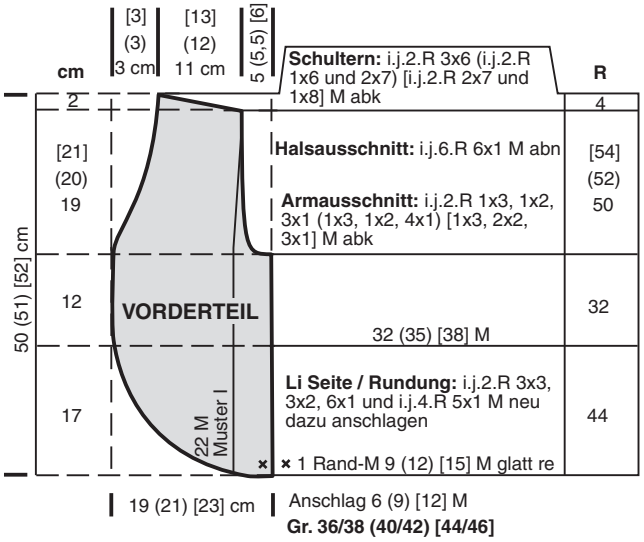

© Junghans Wollversand GmbH & Co. KG · HRA Aachen 1237 · Ust-ID-Nr.: DE 121 685 855
persönlich haftende Gesellschafterinnen:
Fairway GmbH · HRB Aachen 5224 · Junghans Wollversand Geschäftsführungs-GmbH · HRB Aachen 2080
Gut-Dämme-Straße 4 · 52070 Aachen · Telefon 02 41-109 271 · Telefax 02 41-109 122 · www.junghanswolle.de
Geschäftsführer: Dieter Junghans · Ulf Bergjohann
Bankverbindung: Postbank Köln · BLZ 370 100 50 · Konto-Nummer 48-500