



**Damenmantel mit Kapuze, Gr. 36/38(40/42)[44/46]  
aus Novum**

**Modell 115/2**



Artikel-Bezeichnung	Farbe	Bestell-Nr.	Menge in Gramm für Größen		
			36/38	40/42	44/46
<b>Novum</b>	Oliv	<b>208-363</b>	<b>1100</b>	<b>1200</b>	<b>1250</b>

**3 Knöpfe**, Nr. 700-914  
Strick-N 6,0-8,0.

**Strickmuster:** glatt re. Ränder, Blenden und Kapuze: 1 M re, 1 M li.

**Maschenproben:**

**glatt re:**

**12 M / 16 R = 10 cm breit / 10 cm hoch;**

**1 M re, 1 M li:**

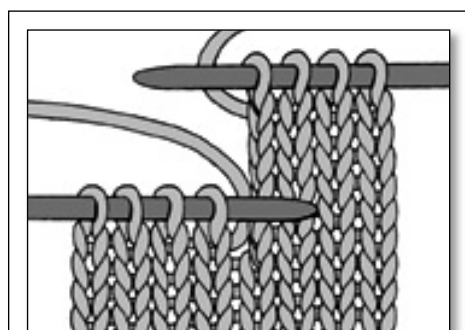
**14 M / 16 R = 10 cm breit / 10 cm hoch.**

**Tasche:** 25 M = ca. 18 cm anschlagen und 32 R = 20 cm 1 M re, 1 M li str. Gleichzeitig an der **rechten Seite** in der 9. R mit der 3. und 4. M eine überzogene Abn arb. Diese Abnahmen in

der 17., 25. und 29. R in gleicher Weise ausführen. Restl 21 M locker abk wie sie erscheinen. 2. Tasche gegengleich arb, dafür an der **linken Seite** in der 9., 17., 25. und 29. R die 3. und 4. letzte M re zus str.

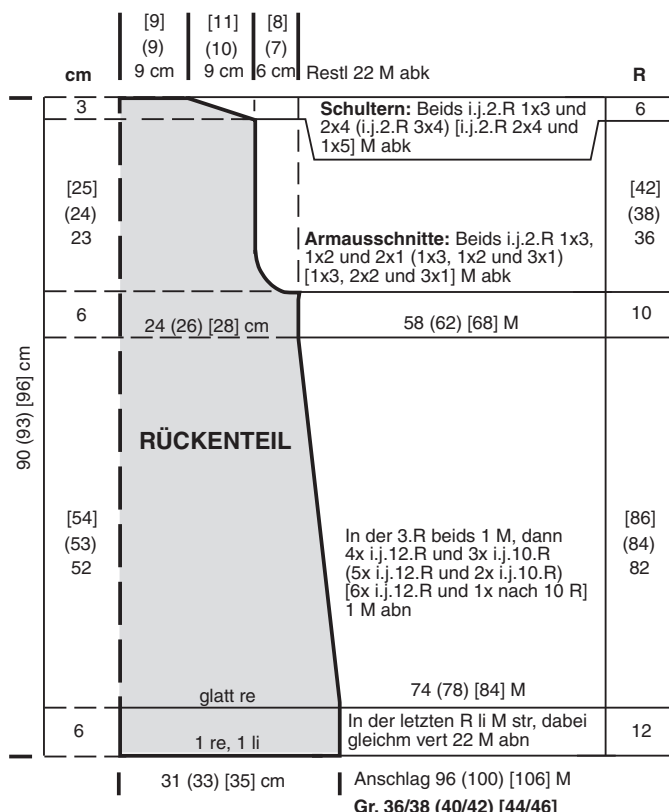
**Fertigstellung:** Die Schulter- und Seitennähte schließen. Ärmel zus- und einnähen.

Die rückwärtige Kapuzennaht schließen, dann in den Ausschnitt nähen. Taschen auf die Vorderseite nähen, an der rechten Seite die Naht über 4 cm schließen, die restlichen cm für den seitlichen Eingriff offenlassen.



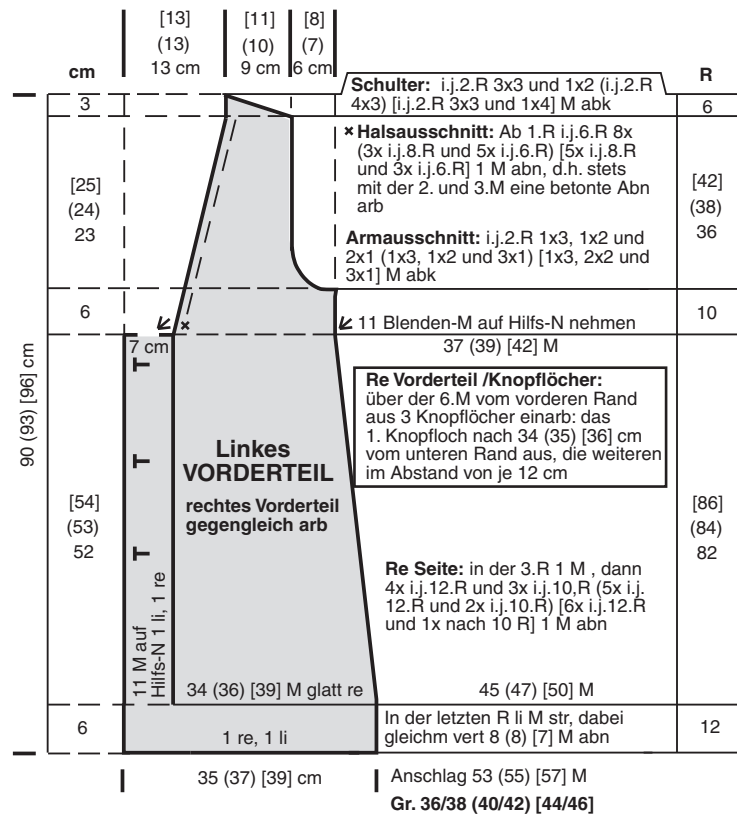
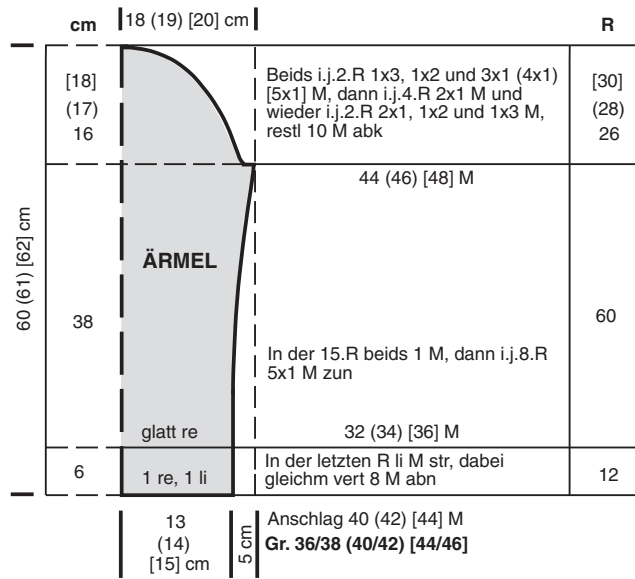
### Senkrechtes Knopfloch.

Das senkrechte Knopfloch wird über soviel Reihen gearbeitet, wie es die Knopfgroße erfordert. Für dieses Knopfloch wird an der entsprechenden Stelle die Arbeit geteilt und jede Seite separat gestrickt. Zuerst die rechte Blendenseite stricken, den Faden hängen lassen und mit einem zweiten Knäuel die linke Seite genauso hoch stricken. Nun wieder über alle Maschen weiterarbeiten. Bei 1 rechts – 1 links gestrickten Blenden wird die Arbeit an der Stelle geteilt, an der sich eine linke Masche befindet. Die linke Masche wird abgenommen (= 2 Maschen rechts zusammenstricken), so dass beidseits der Teilung eine rechte Masche hoch läuft. In der Reihe, in der wieder über alle Maschen gestrickt wird, die linke Masche wieder neu anschlagen. Bei 2 rechts – 2 links gestrickten Blenden wird die Arbeit zwischen 2 linken Maschen geteilt.





## Fortsetzung Modell 115/2





## Fortsetzung Modell 115/2

