


Häkeljacke, Gr. 36/38(40/42)[44/46]
aus **Scala**

Modell 161/0

Artikel-Bezeichnung	Farbe	Bestell-Nr.	Menge in Gramm für Größen		
			36/38	40/42	44/46
Scala	Graucolor	220-392	500	550	600



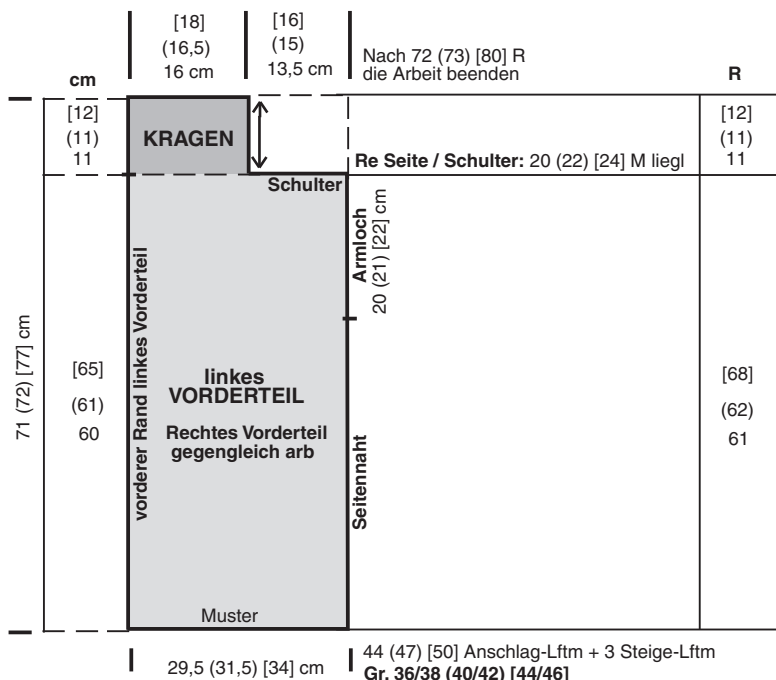
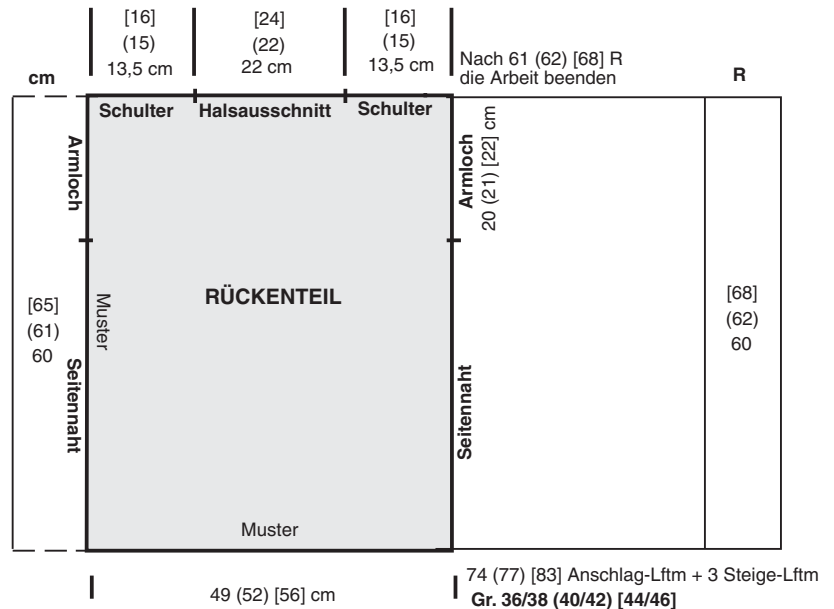
Häkel-N 5,0-6,0.

Häkelmuster: siehe Häkelschrift.
Die **Ärmel** werden von oben nach unten gearbeitet, dafür mit der größten Nadelstärke beginnen und nach dem Lftm-Anschlag 12 R, mit einer halben Nadelstärke weniger 27 R und mit der dünnsten Nadel die restl R häkeln. Dadurch ergeben sich die Ärmelschrägungen. Der Ärmel kann nach Belieben kürzer gearbeitet oder nach Fertigstellung umgeschlagen werden.

Häkelprobe:
Muster über 15 Anschlag-Lftm = 10 cm breit / 1 Mustersatz = 18 R = 17,5 cm hoch.

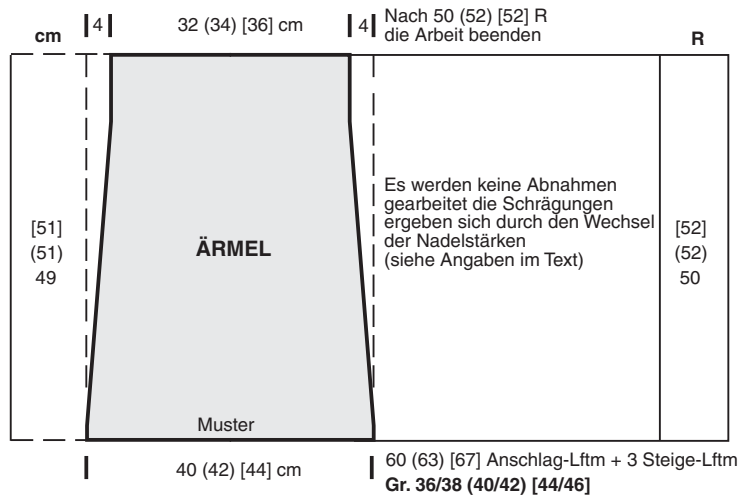
Fertigstellung: Schulternähte schließen. Die länger gestrickten Teile des Kragens an den mit Pfeilen gekennzeichneten Stellen in die rückwärtige Halsmitte nähen. Die Ärmel beids der Schulternäht über je 20(21)[22] cm annähen, dann Seiten- und Ärmelnähte schließen.

Zum Schluss für die Blenden aus den Ränder der Vorderteile und dem Kragen fm aufnehmen und 3 R (= die 1. bis 3. R nach Häkelschrift) arb.



**Angaben zu Nadelstärken
sind nur Richtwerte.**

Lesen Sie dazu
„Maschenprobe und Nadelstärke“.



- = 1 Luftmasche
- ∨ = 1 feste M
- † = 1 Stäbchen

Die Stäbchen in der 1.R in die Anschlag-Luftmaschen, in den folgenden R um die Luftmaschen arb

